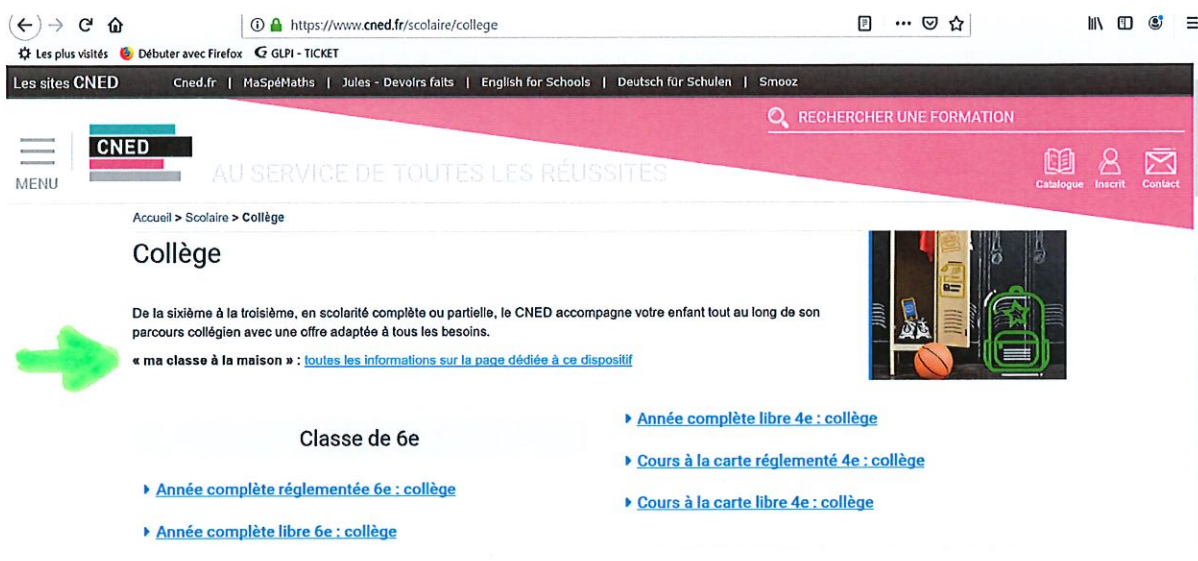


TUTORIEL DE CONNEXION AU SITE DU CNED

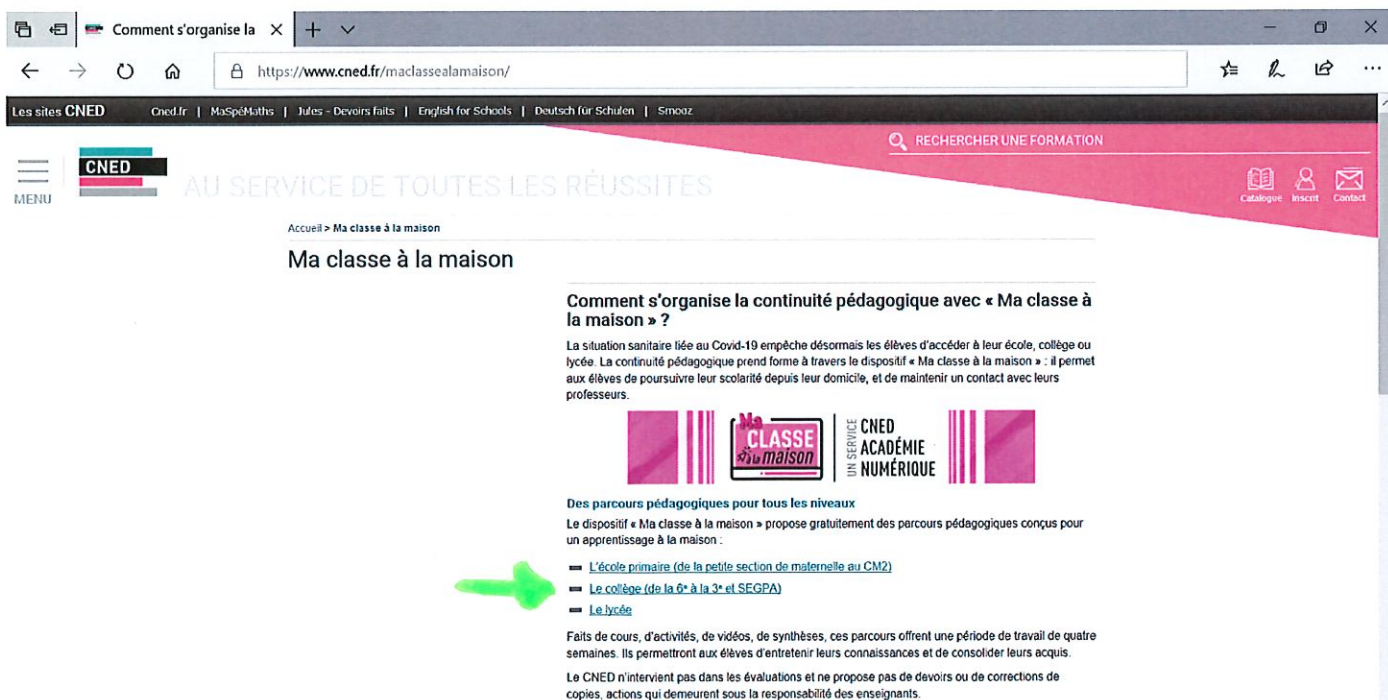
1- Se connecter à l'adresse indiquée ci-dessous



2- Cliquer sur : « ma classe à la maison » : [toutes les informations sur la page dédiée à ce dispositif](#)



3- Cliquer sur : [Le collège \(de la 6^e à la 3^e et SEGPA\)](#)



- 4- Créer votre code de connexion en indiquant votre nom en minuscule et un mot de passe avec les critères précisés.

The screenshot shows a web browser window with the URL <https://college.cned.fr/login/index.php>. The page features a header with the logo 'Ma CLASSE à la maison - COLLÈGE' and 'UN SERVICE CNED ACADÉMIE NUMÉRIQUE'. Below the header, there is a login form with the following elements:

- Input field for 'Nom d'utilisateur/adresse de courriel' with a link: 'Vous avez oublié votre nom d'utilisateur et/ou votre mot de passe ?'
- Input field for 'Mot de passe' with a note: 'Votre navigateur doit supporter les cookies'.
- Checkbox for 'Se souvenir du nom d'utilisateur'.
- A blue 'Connexion' button.

Below the login form, there is a section for new users: 'Première visite sur ce site ? Pour un accès complet à ce site, veuillez créer un compte utilisateur.' with a 'Créer un compte' button.

- 5- Accepter les conditions d'utilisation

The screenshot shows the 'Politiques et accords' page on the website. The URL is <https://college.cned.fr/admin/tool/policy/view.php?versionid=3&returnurl=https%3A%2F%2Fcollege.cned.fr%2Fadmin%2Ftool%2Fpolicy>. The page title is 'Ma classe à la maison - Collège' and the breadcrumb is 'Accueil / Politiques et accords / les conditions d'utilisation'. The main heading is 'les conditions d'utilisation'. The text explains that account creation and service delivery require data processing by CNED. It provides links to the privacy policy and general terms of use. At the bottom, there is a blue button labeled 'J'accepte les conditions d'utilisation' and a 'Retour en haut' link.

- 6- Réceptionner le message reçu sur la messagerie mail indiquée

The screenshot shows the 'Confirmer votre enregis' page. The URL is <https://college.cned.fr/login/signup.php>. The page title is 'Ma classe à la maison - Collège' and the breadcrumb is 'Accueil / Confirmer votre enregistrement'. The main text states: 'Un message vous a été envoyé à l'adresse de courriel [redacted]'. It further explains: 'Il contient les instructions pour terminer votre enregistrement.' and 'La réception de ce courriel peut demander quelques minutes, merci de patienter et de consulter également votre dossier courrier indésirable (Spam)'. At the bottom, there is a blue 'Continuer' button.

7- Votre demande d'ouverture de compte est désormais prise en compte.

Bonjour Aurélie BILDE.

Votre demande de création de compte pour « Ma classe à la maison - Collège » a bien été enregistrée.

Pour valider votre compte, merci de cliquer sur le lien ci-dessous :

<https://college.cned.fr/login/confirm.php?data=v8p4pggFmOnp8h6/bilde>

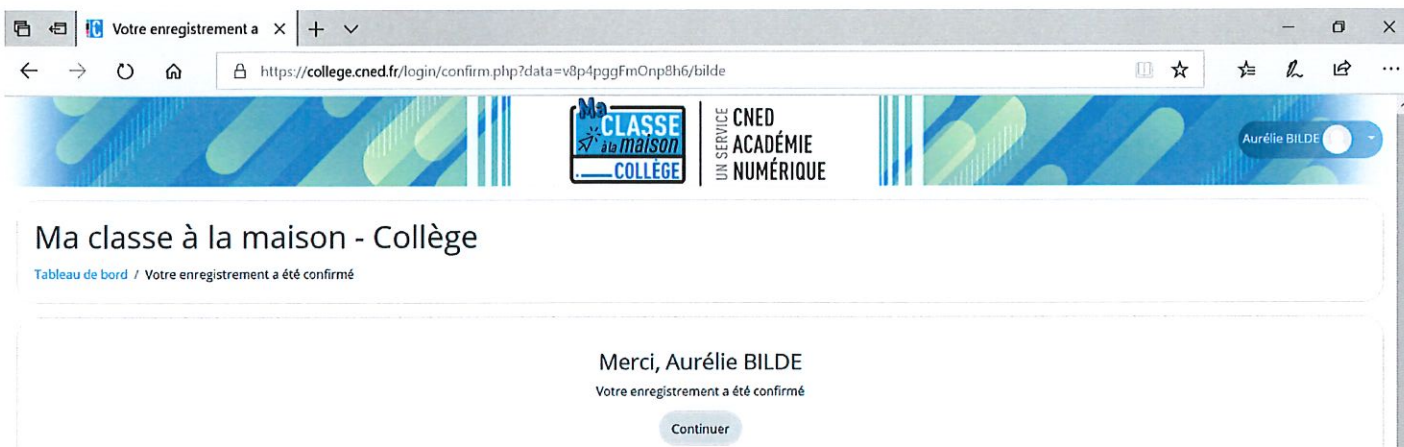
Dans la plupart des logiciels de courriel, cette adresse devrait apparaître comme un lien de couleur bleue qu'il vous suffit de cliquer. Si cela ne fonctionne pas, copiez ce lien et collez-le dans la barre d'adresse de votre navigateur web.

Cordialement,
Le CNED


Ce mail est un mail automatique. Merci de ne pas y répondre.

Si vous avez besoin d'aide, vous pouvez contacter le CNED : https://cnedcontact.cned.fr/MaClasseALaMaison?s=MCM_Col

8- Votre enregistrement est confirmé.



9- Vous pouvez étudier et suivre les enseignements proposés.



10- A vos crayons ! Travaillez-bien !



1 - Collège 6e

Tableau de bord / Mes cours / Sixième

- Présentation (selected)
- Première semaine: 1, 2, 3, 4, 5
- Seconde semaine: 1, 2, 3, 4, 5
- Troisième semaine: 1, 2, 3, 4
- Quatrième semaine: 1, 2, 3, 4, 5

Bienvenue !

En cliquant sur les différents jours, tu découvriras des séances de travail à réaliser en ligne dans différentes disciplines. Pour chaque discipline, tu as accès à des séances de travail et parfois à des tests diagnostiques à effectuer avant de suivre la séance pour mieux te positionner dans ton apprentissage.

Organisation et contenus des séances de travail

Chaque séance est consacrée à une discipline (mathématiques, français, histoire- géographie, sciences...) et s'articule autour d'un sujet et d'objectifs spécifiques. Tu les découvriras en cliquant dans les différentes séances. Chaque séance contient des activités en autocorrection que tu effectueras directement en ligne. Veille à bien prendre connaissance des retours qui te sont faits après réalisation de chaque activité. Ils t'apporteront des précisions sur le sujet traité. Ainsi, les notions-clés du programme sont abordées à travers des exemples et des mises en situation.

Temps de travail indicatif

Tu pourras accéder à chaque séance de travail en autant de fois que tu le souhaiteras et ainsi reprendre là où tu t'étais arrêté lors de ta consultation précédente. Nous te recommandons de prévoir au moins 1 heure à chaque visite. Il s'agit du temps estimatif pour réaliser une séance.

